



Lasissa S Crea

DESIGN
デザイン

(ハイドア仕様)

PARTS

幅木(ライン幅木) プレシャスホワイト	ドアストッパー シャインニッケル	窓枠(下台のみ) プレシャスホワイト
----------------------------	-------------------------	---------------------------

HANDLE DESIGN

金属でありながら温かみのあるシャインニッケル色

 サークルB	 引手	 アーチ型把手	 表示錠 (トイレのみ)
-----------	--------	------------	--------------------

ハイドア・ハイ引戸対応

見た目にもこだわった、ワンランク上の住まいにしたいドアの高さを上げることで視線が上に上がり、より空間の広がりを感じます。



引戸シングルソフトモーション

シングルソフトモーション
(戸尻ブレーキ有)



引戸本体を閉めるときに自動的にブレーキが掛かり、ゆっくり引き込むソフトモーション機能が働きます。閉め忘れ防止、開閉時の衝撃音の軽減、指を挟みにくするなど様々な生活シーンに役立つ便利な機能です。

- リビング (H23) ※ドア枠はプレシャスホワイト色になります。
- プライベート (H23)
- トイレ (H23)
- クローゼット (H23) ※扉カラーはプレシャスホワイト色になります
- 玄関収納 ※扉カラーはプレシャスホワイト色になります



■ ガラス
チェッカーガラス
ガラス厚: 4mm
アンティーク家具に多用される型板ガラス。
ラインのゆがみに味がある格子状のガラスです。

LGK (格子付) LGD LGF



LAB LAB



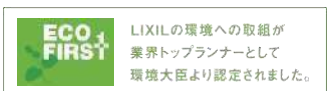
LAA (折れ戸・ミラー付) LAA (両開き戸)



LAA (H21・D36・W12プラン・ロッカー型・ミラー付)

※ミラーはLDK及び和室を除く居室最大2ヶ所までとさせていただきます。 ※ミラー扉の位置は一番左端のみとなります。

上記仕様以外は全てオプションとなります




◆お願い
・商品によっては、改良などにより仕様、寸法、カラーなどに多少の変更が生じる場合がありますのでご了承ください。
・商品写真は印刷のため、現物と若干異なりますので、実際の商品見本でお確かめください。
・商品写真は参考例です。実際に花瓶や小物を置かれる場合は、落下等の事故がないよう取り扱いにご注意ください。
・表示価格は、商品代のみメーカー希望小売価格で、取付費・工事費、消費税、セット写真の小物など別途ご負担をお願いいたします。
・掲載内容及び写真・図版の無断転載はかたくお断りします。(許可なく転載・流用した場合、損害賠償が発生します。)

Lasissa S Crea

(ハイドア仕様)


COLOR
カラー

クリエカラーは本来の木が持つ風合いや、色味を正確に表現。
今までにない洗練されたインテリアコーディネートを実現します。



Color
White Tone

クリエアイボリー



Color
Pale Tone

クリエペール




Color
Light Tone

クリエラスク



Color
Medium Tone

クリエモカ



Color
Dark Tone

クリエダーク

■色彩学に学んだクリエカラーのカラーコーディネート

クリエカラーが参考にしたのは、美術やデザイン業界でもっともポピュラーなマンセル・カラー・システム。色彩の三属性（色相・明度・彩度）をもとに、各カラーの色みと明るさの間隔を整え、鮮やかさを抑えつつ彩度のトーンカーブを調整しました。

■空間をつなげるカラー

内装建材をはじめ、キッチンや洗面化粧台などの扉材まで設定をご用意。同色をコーディネートし空間をつなげる LIXIL 独特のカラー提案です。

上記仕様以外は全てオプションとなります



◆お願い
・商品によっては、改良などにより仕様、寸法、カラーなどに多少の変更が生じる場合がありますのでご了承ください。
・商品写真は印刷のため、現物と若干異なりますので、実際の商品見本でお確かめください。
・商品写真は参考例です。実際に花瓶や小物を置かれる場合は、落下等の事故がないよう取り扱いにご注意ください。
・表示価格は、商品代のみメーカー希望小売価格で、取付費・工事費、消費税、セット写真の小物など別途ご負担をお願いいたします。
・掲載内容及び写真・図版の無断転載はかたくお断りします。（許可なく転載・流用した場合、損害賠償が発生します。）



Lasissa D VINTIA

DESIGN デザイン

PARTS

幅木(ライン幅木)



プレシャスホワイト

ドアストッパー



アイアンブラック

窓枠(下台のみ)



プレシャスホワイト

シングルソフトモーション
(戸尻ブレーキ有)



引戸的にブレーキが掛かり、ゆっくり引き込むソフトモーション機能が働きます。閉め忘れ防止、開閉時の衝撃音の軽減、指を挟みにくくするなど様々な生活シーンに役立つ便利な機能です。

HANDLE DESIGN

レトロな雰囲気を醸し出すアイアンブラック色の金物



サークルG



引手



アーチ型把手 表示錠



リビング(H20)

※ドア枠はプレシャスホワイト色になります。

居室・洗面(H20)

トイレ(H20)

クローゼット(H23)

玄関収納

■ ガラス



チェッカーガラス
ガラス厚:4mm
アンティーク家具に多用される型板ガラス。ラインのゆがみに味がある格子状のガラスです。



LGJ



LGH



LAA



LAA



LAA
(折れ戸)



LAA
(両開き戸)



LAA
(H21・D36・W12プラン・コの字・ミラー無し)

※クローゼットはプレシャスホワイト色となります。 ※ミラー付の設定は有りません。

玄関収納はプレシャスホワイト色になります。

上記仕様以外は全てオプションとなります



◆お願い・商品によっては、改良などにより仕様、寸法、カラーなどに多少の変更が生じる場合がありますのでご了承ください。
・商品写真は印刷のため、現物と若干異なりますので、実際の商品見本でお確かめください。
・商品写真は参考例です。実際に花瓶や小物を置かれる場合は、落下等の事故がないように取り扱いにご注意ください。
・表示価格は、商品代のみメーカー希望小売価格で、取付費・工事費、消費税、セット写真の小物など別途ご負担をお願いいたします。
・掲載内容及び写真・図版の無断転載はかたくお断りします。(許可なく転載・流用した場合、損害賠償が発生します。)

Lasissa D VINTIA

COLOR
カラー

不均一な塗りの風合いを持たせた マットなローラー塗装仕上げ単色3色と、
ダイナミックな木目をありのままに生かした木目3色を ラインアップ。



ネイビーブルー

個性的な空間を実現する濃紺色。大人空間にふさわしい色合いです。



ボトルグリーン

ブリテッシュグリーンを思わせるダークな色調で懐かしい雰囲気。



チャコールブラック

限りなく黒に近いダークカラーがトレンド感を演出します。



ナチュラルオーク

大胆な木目の魅力をオイルフィニッシュ仕上げしたイメージに。



ラフオーク

オーク材そのものもつ粗さを表現した木目で、より自然を感じる雰囲気に。



グレイジュエルム

エルム材に見られる白太の抑揚をグレイジュ色で表現した個性的な色柄。

※粹カラーはプレシャスホワイトになります。

上記仕様以外は全てオプションとなります



◆お願い
・商品によっては、改良などにより仕様、寸法、カラーなどに多少の変更が生じる場合がありますのでご了承ください。
・商品写真は印刷のため、現物と若干異なりますので、実際の商品見本でお確かめください。
・商品写真は参考例です。実際に花瓶や小物を置かれる場合は、落下等の事故がないように取り扱いにご注意ください。
・表示価格は、商品代のみメーカー希望小売価格で、取付費・工事費、消費税、セット写真の小物など別途ご負担をお願いいたします。
・掲載内容及び写真・図版の無断転載はかたくお断りします。(許可なく転載・流用した場合、損害賠償が発生します。)



Lasissa D Palette

DESIGN デザイン

PARTS

幅木(ライン幅木)



プレシャスホワイト

ドアストッパー



アイアンブラック

窓枠(下台のみ)



プレシャスホワイト

シングルソフトモーション
(戸尻ブレーキ有)



引戸的にブレーキが掛かり、ゆっくり引き込むソフトモーション機能が働きます。閉め忘れ防止、開閉時の衝撃音の軽減、指を挟みにくくするなど様々な生活シーンに役立つ便利な機能です。

HANDLE DESIGN

レトロな雰囲気を醸し出すアイアンブラック色の金物



サークルG



引手



アーチ型把手 表示錠



■ リビング(H 20) ※ドア枠はプレシャスホワイト色になります。



チェッカーガラス
ガラス厚:4mm
アンティーク家具に多用される型板ガラス。ラインのゆがみに味がある格子状のガラスです。

LGJ LGH LGH (格子付)

■ 居室・洗面(H 20)



LAA

■ トイレ(H 20)



LAA

■ クローゼット(H 23)



LAA (折れ戸) LAA (両開き戸)

※クローゼットはプレシャスホワイト色となります。※ミラー付の設定は有りません。

■ 玄関収納



LAA (H21・D36・W12プラン・コの字・ミラー無し)

玄関収納はプレシャスホワイト色になります。

上記仕様以外は全てオプションとなります




◆お願い
・商品によっては、改良などにより仕様、寸法、カラーなどに多少の変更が生じる場合がありますのでご了承ください。
・商品写真は印刷のため、現物と若干異なりますので、実際の商品見本でお確かめください。
・商品写真は参考例です。実際に花瓶や小物を置かれる場合は、落下等の事故がないように取り扱いにご注意ください。
・表示価格は、商品代のみメーカー希望小売価格で、取付費・工事費、消費税、セット写真の小物など別途ご負担をお願いいたします。
・掲載内容及び写真・図版の無断転載はかたくお断りします。(許可なく転載・流用した場合、損害賠償が発生します。)

Lasissa D Palette

COLOR
カラー

感じるままに暮らしたい…手作り感がうれしいnewカラー

「大好きなモノだけをひとつひとつこの家で育てていく」本気でこだわった空間に仕上げたい、そんな我がままにこたえてくれるファミリーラインパレット。天然木のやさしい素材感を活かしたファミリーラインパレット。7つのカラーと表情豊かなデザイン。手ぬりのような素朴さでカワイイからステキまで、自由にお部屋を演出します。



Color
White Oak

ホワイトオーク


表情豊かなオークの木目を
ホワイトで優しく
繊細に仕上げています。



Color
Natural Oak

ナチュラルオーク

オークの個性的な魅力を
そのまま表現した
ナチュラルカラーです。



Color
Smoke Oak

スモークオーク

シャープできれいに整った
柾目を深いスモークグレーで
シックに仕上げました。



Color
Blue Paint

ブルーペイント

アンティークのような
素材感をやわらかなブルーで
包んでいます。



Color
Pink Ash

ピンクアッシュ

アッシュのきれいな木目を
活かし、ほんのりピンクで可
愛らしく仕上げています。



Color
Gray Ash

グレーアッシュ

やさしいグレーが
アッシュの繊細な木目を
引き立てています。

※枠カラーはプレシャスホワイトになります。

上記仕様以外は全てオプションとなります



◆お願い
・商品によっては、改良などにより仕様、寸法、カラーなどに多少の変更が生じる場合がありますのでご了承ください。
・商品写真は印刷のため、現物と若干異なりますので、実際の商品見本でお確かめください。
・商品写真は参考例です。実際に花瓶や小物を置かれる場合は、落下等の事故がないように取り扱いにご注意ください。
・表示価格は、商品代だけのメーカー希望小売価格で、取付費・工事費・消費税、セット写真の小物など別途ご負担をお願いいたします。
・掲載内容及び写真・図版の無断転載はかたくお断りします。(許可なく転載・流用した場合、損害賠償が発生します。)

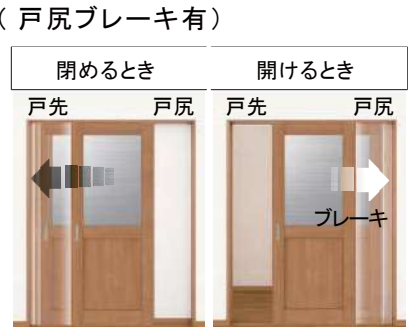
Lasissa D NORTH FOREST



PARTS



S (シングル)ソフトモーション



HANDLE DESIGN



閉めるときは自動的に本体が減速しゆっくりと引き込まれ、開けるときは、本体が枠にぶつかる前にブレーキがかかり衝撃音を和らげます。

■ リビング (H 20) ※ドア枠はプレシャスホワイト色になります。



■ ガラス
チェッカーガラス
ガラス厚: 4mm
アンティーク家具に多用される型板ガラス。ラインのゆがみに味がある格子状のガラスです。

■ 居室・洗面 (H 20)



■ トイレ (H 20)



■ クローゼット (H 23)



※クローゼットはプレシャスホワイト色になります。※ミラー付の設定は有りません。

■ 玄関収納



※玄関収納はプレシャスホワイト色になります。

上記仕様以外は全てオプションとなります



◆ご注意とお願い
・写真は印刷のため、実際の色と異なる場合がございます。現物またはサンプルなどにてご確認ください。
・商品によっては、予告なく改良、仕様変更などを行う場合がありますので、ご了承ください。
・主要部材、アイテムのみの掲載につき、ご提案プランの詳細は見積書や図面にてご確認ください。
・掲載内容及び写真・図版の無断掲載はたくお断りします。(許可なく転載・流用した場合、損害賠償が発生します。)

Lasissa D NORTH FOREST

ほっこりとした居心地の良い空間に仕上げるカラー


COLOR
カラー

北欧にゆかりのある、家具にも合わせやすいカラー。
シンプルだけど、ほっこりした、北欧のぬくもりや優しさを感じられる、
長く愛着がもてる空間です。



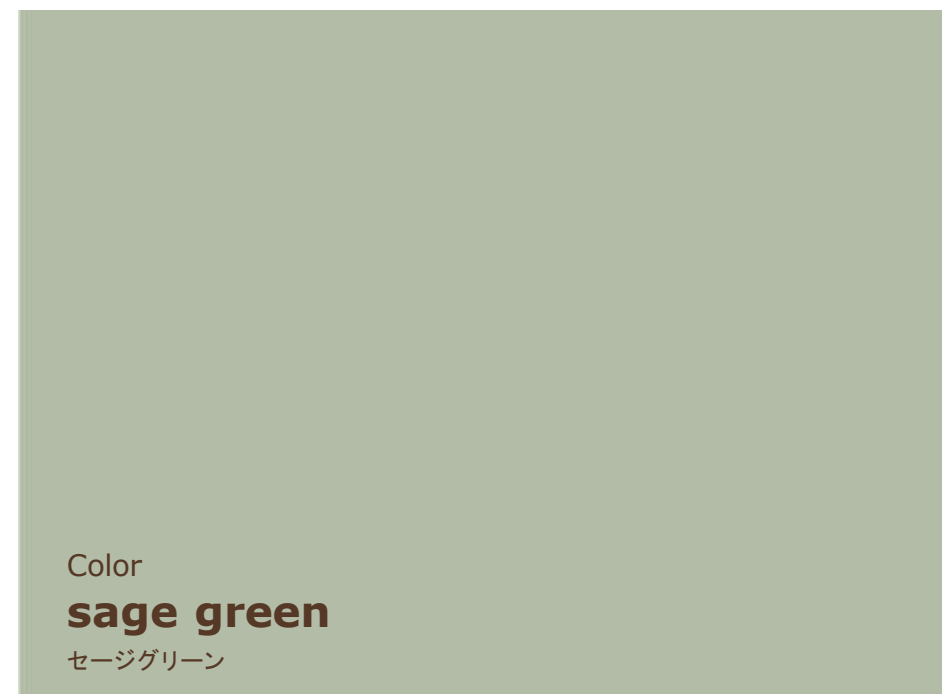
Color
tender oak
テnderオーク

シンプルで柾目基調の木目、
濃淡を抑え
洗練された柄です。



Color
calm teak
カームチーク

柾目に板目や黒縞を程よく取り入れ、
丁寧に使込まれた家具の風合いを
感じられるカラーです。



Color
sage green
セージグリーン

北欧の自然をイメージした、
低彩度で空間に自然になじむ
マットな質感です。

※柾カラーはプレシャスホワイトになります。



◆ご注意とお願い
 ・写真は印刷のため、実際の色と異なる場合がございます。現物またはサンプルなどにてご確認ください。
 ・商品によっては、予告なく改良、仕様変更などを行う場合がありますので、ご了承ください。
 ・主要部材、アイテムのみの掲載につき、ご提案プランの詳細は見積書や図面にてご確認ください。
 ・掲載内容及び写真・図版の無断掲載はかたくお断りします。(許可なく転載・流用した場合、損害賠償が発生します。)

ラシッサ Dフロア 耐水・ペット

素材タイプ [606] DR-2C

多彩なデザインと優れた性能を兼ね備えた高機能床材

LDKのみ
御選定頂けます



※イメージ



VP/ マーブルホワイト調



VS/ ヌーディベージュ調



EN/ ラフモルタル調



VR/ サンドブラック調

機能



※床暖房システムの種類によっては
対応できないものもあります。

優れた性能 洗面所やトイレなど水まわり空間の床材として最適です。またすべりに配慮した 表面仕上げなので、ペットの足腰の負担を軽減します。

耐水性 水かきりや湿気によるしみや変色を抑制。トイレや洗面所でも使用できます。



ラシッサ 耐水・ペット
目立った変化は見られません。

天然木化粧床材(当社比)
清部より劣化。

耐アンモニア性 優れた耐アンモニア性。変色を起こさず、拭き取りやすいため、トイレでの使用やペットのいるご家庭でも安心です。



ラシッサ 耐水・ペット
目立った変化は見られません。

天然木化粧床材(当社比)
床間・清部共に変色。

※トイレ・洗面所への施工の際、より高い耐水性をお求めの場合は床の継ぎ目や配管周りにシリコン系のコーキング剤を塗布することをおすすめします。

※一般床に比べて耐アンモニア性に優れていますが、ペットの排泄物を放置すると変色などの原因となります。すぐに取り除いてください。



マーブルホワイト調

ヌーディベージュ調

ラフモルタル調

サンドブラック調

上記仕様以外は全てオプションとなります



◆お願い
・商品によっては、改良などにより仕様、寸法、カラーなどに多少の変更が生じる場合がありますのでご了承ください。
・商品写真は印刷のため、現物と若干異なりますので、実際の商品見本でお確かめください。
・商品写真は参考例です。実際に花瓶や小物を置かれる場合は、落下等の事故がないように取り扱いにご注意ください。
・表示価格は、商品代のみメーカー希望小売価格で、取付費・工事費、消費税、セット写真の小物など別途ご負担をお願いいたします。
・掲載内容及び写真・図版の無断転載はかたくお断りします。(許可なく転載・流用した場合、損害賠償が発生します。)

ラシッサ Dフロアアース

足ざわりのよさとエコにこだわった「ラシッサ Dフロアアース」。
落ち着いたある、洗練された低彩度デザイン。



D1/イタリアンウォルナットF
(ほんのり Foot feel)



DX/チェスナットF
(しっかり Foot feel)




DJ/ホワイトオークF
(ほんのり Foot feel)



DP/クルミF
(ほんのり Foot feel)



D2/メープルF
(さらっと Foot feel)



EJ/カームチークF
(ほんのり Foot feel)



DY/チェリーF
(さらっと Foot feel)



DK/ナチュラルオークF
(ほんのりFoot feel)



DB/ラフオークF
(しっかり Foot feel)



DZ/ウォルナットF
(ほんのりFoot feel)



EH/テンダーオークF
(ほんのりFoot feel)



DC/グレージュエルム F
(さらっと Foot feel)



EA/ワイドローズチェリーF
(さらっと Foot feel)



■ ナチュラルな質感

天然木の無垢材が持つ質感を特殊技法であ
りのままに表現しました。

気持ちいい足ざわり。さあ、素足で暮らそう。

Foot feel

さらっと Foot feel



ほんのり Foot feel



しっかり Foot feel



ラシッサDフロアアース用の床造作材(上り框・付け框)もご用意しております。全て床暖房(小根太タイプ)対応品です。


■ 機能



※床暖房システムの種類によって対応できないものもあります。

階段ユニット

ラシッサD 階段(スリップ止め仕様)・36mm厚
適度な明度差をつけた2本ラインで先端の
視認性に配慮。



COLOR

D1/イタリアンウォルナット



DX/チェスナット



DJ/ホワイトオーク



EA/ワイドローズチェリー



EG/クルミ



D2/メープル




EJ/カームチーク



■ プレシャスホワイト

【蹴込板・側板のみ】



Y/プレシャスホワイト

ラシッサDフロアシリーズと同色の設定は
踏板、上段框のみとなります。

側板、蹴込み板は、
『プレシャスホワイト』のみとなります。

■ 手すり



プレシャスホワイト

DY/チェリー



DK/ナチュラルオーク



DB/ラフオーク



DZ/ウォルナット



EH/テンダーオークF



DC/グレージュエルム



上記仕様以外は全てオプションとなります