




## 樹脂窓のチカラで四季を快適に



まるで天然目。強さと美しさを併せもつ樹脂窓。



### 基本カラー バリエーション

※下記明細・サイズ以外は全てオプション対応となります

#### [掃き出し窓]

- シャッター付引違い窓  
[手動シャッターGR]



16020(W1580xH2000)  
3ヶ所まで  
※2,3階はH1800となります。  
※戸先錠仕様

#### [非常進入口サッシ]

- 開き窓テラス  
[非常用進入口仕様]



3F:08618  
(W840xH1800)  
1ヶ所まで

#### [腰窓タイプ]

- シャッター付引違い窓  
[手動シャッターGR]



16009(W1580xH910)  
3ヶ所まで  
※戸先錠仕様

#### [装飾窓]

- 片上げ下げ窓



06009(W580xH910)  
2ヶ所まで

- F I X窓



03613(W345xH1310)

- たてすべり出し窓  
(オペレーターハンドル)



03611(W345xH1110)

- すべり出し窓  
(オペレーターハンドル)



06005(W580xH510)

- よこスリットF I X窓



16503 (W1630xH310)

プロジェクト窓合計で10ヶ所

### 木目仕様バリエーション

※下記明細・サイズ以外は全てオプション対応となります

#### [掃き出し窓]

- シャッター付引違い窓  
[手動シャッターGR]



16020(W1580xH2000)  
3ヶ所まで  
※2,3階はH1800となります。  
※戸先錠仕様

#### [非常進入口サッシ]

- 開き窓テラス  
[非常用進入口仕様]



3F:08618  
(W840xH1800)  
1ヶ所まで

#### [腰窓タイプ]

- シャッター付引違い窓  
[手動シャッターGR]



16009(W1580xH910)  
3ヶ所まで  
※戸先錠仕様

※シャッター・枠・障子ともに  
ブラウン色となります。

#### [装飾窓]

- 片上げ下げ窓



06009(W580xH910)  
2ヶ所まで

- F I X窓



03613(W345xH1310)

- たてすべり出し窓  
(オペレーターハンドル)



03611(W345xH1110)

- すべり出し窓  
(オペレーターハンドル)



06005(W580xH510)

- よこスリットF I X窓



16503 (W1630xH310)

プロジェクト窓合計で10ヶ所

## APW330防火窓 標準仕様明細

- 基本カラーと木目仕様の混合パターンは可能とします。
- 窓セット数は、合計17セットまで+玄関ドア1セットとします。
- シャッター付引違い窓(掃き出し窓)は、3セットまでとします。
- シャッター付引違い窓(腰窓タイプ)は、3セットまでとします。
- 3階建ての非常進入口用窓は、1セットまでとします。(ドアクローザーは、無しとなります。)
- 上げ下げ窓は、2セットまでとします。
- 面格子は無しとなります。
- 連窓・段窓は、対応不可となります。
- ガラスの種類は、掃き出し窓は透明ガラス、それ以外は型ガラスとします。
- 建築確認申請後の窓種変更は、設計事務所にご確認ください。費用が発生する場合がございます。

- (注) プレゼン記載の寸法がサッシの最大寸法となります。
- (注) 種類、寸法のご確認はプラン確定のサイン前に設計に必ずご確認ください。
- (注) サッシ寸法に関しては、現場等の納まりで変更となる可能性が有ります。
- (注) 建築地が角地の場合は非常用侵入口が2カ所必要となります。その際は設計事務所までご相談下さい。

#### 非常用進入口の対応について...

- ① APWシャッター付引違いテラス戸 16018 or 16020 を 防火窓Gシリーズアルミ樹脂複合NEO 単体引違いテラス戸 16018 or 16020 に変更可能。  
(基本数の開き窓テラス1カ所と合わせて非常用進入口が2ヶ所となります。窓種の交換は、1カ所までです。)
- ② APWシャッター付引違い窓 16009 を 防火窓Gシリーズアルミ樹脂複合NEO 単体引違い窓 16513 に変更可能。  
(基本数の開き窓テラス1カ所と合わせて非常用進入口が2ヶ所となります。窓種の交換は、1カ所までです。)
- ③ APWシャッター付引違いテラス戸 16018 or 16020 を 開き窓テラス 08618 or 08313 に変更可能。  
(基本数のシャッター付引違いテラス戸3カ所までが2ヶ所までとし、開き窓テラスが2ヶ所となります。窓種の交換は、1カ所までです。)

## 下記のサッシからプランニングをお願いします



窓の室内側に、断熱性・防露性に優れた『樹脂』のメリットをプラスしました。

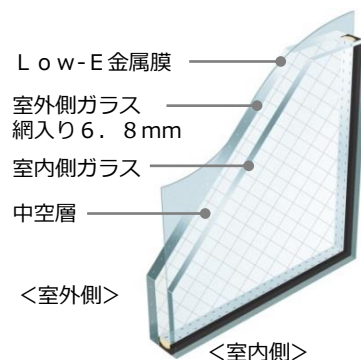


樹脂の熱伝導率はアルミに対して  
**約 1/1,000**

### ●Low-E 網入複層ガラス (断熱タイプ)

防火と断熱を兼ね備えた高性能ガラス

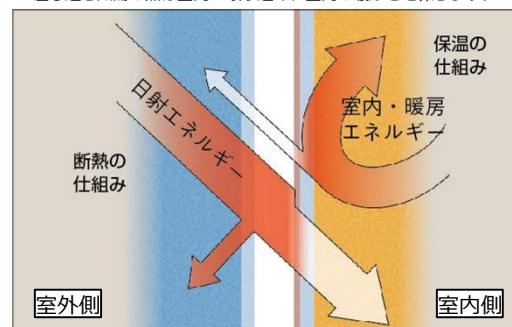
室外側網入ガラス6.8mm、  
室内側にLow-Eガラスの組合せを採用。  
熱の出入りを軽減し、火災時の延焼を防止します。



※シャッター付引違い窓のガラスは、網なしの硝子となります。

室内側に太陽光を取り込み、暖房熱を外へ逃がしません

室内の暖かさや涼しさを室外に逃がさない断熱性に加え、  
差し込む太陽の熱は室内に取り込み、室内の暖かさを保ちます。



### 【掃き出し窓】

●シャッター付引違い窓



テラスタイプ  
手動シャッターGR

1F :16020(W1600xH2000)  
2・3F:16018(W1600xH1800)  
3ヶ所まで

●引違い窓



テラスタイプ

3F:16518 (W1650xH1800)  
1ヶ所まで

### 【腰窓タイプ】

●シャッター付引違い窓



窓タイプ  
手動シャッターGR

16009(W1600xH900)

●片上げ下げ窓



02607(W260xH700)  
03607(W365xH700)  
06007(W600xH700)

●面格子付片上げ下げ窓



ラチス格子

●面格子付引違い窓



ラチス格子

06005(W600xH500)  
06007(W600xH700)  
2ヶ所まで

腰窓タイプ合計で3ヶ所まで

### 【装飾窓】

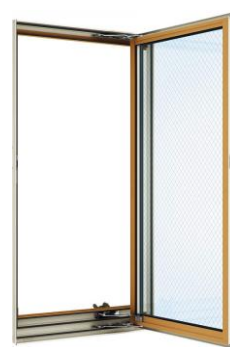
●FIX窓



幅 036(W 365)  
060(W 600)

高さ 07(H 700)  
09(H 900)  
11(H1100)  
13(H1300)  
15(H1500)

●たてすべり出し窓



オペレーターハンドル仕様

02609(W260xH 900)  
02611(W260xH1100)  
02613(W260xH1300)  
03609(W365xH 900)

●すべり出し窓



オペレーターハンドル仕様

03603(W365xH300)  
03605(W365xH500)  
03607(W365xH700)  
06003(W600xH300)  
06005(W600xH500)  
06007(W600xH700)

●内倒し窓



トップラッチ

03603(W365xH300)  
03605(W365xH500)  
03607(W365xH700)  
06003(W600xH300)  
06005(W600xH500)  
06007(W600xH700)

●高所用すべり出し窓



高窓用  
オペレーター仕様

03603(W365xH300)  
03605(W365xH500)  
06003(W600xH300)  
06005(W600xH500)

●たてスリットすべり出し窓



カムラッチ  
ハンドル仕様

02109(W250xH 970)  
02111(W250xH1170)  
02113(W250xH1370)  
02115(W250xH1570)

●横スリットすべり出し窓



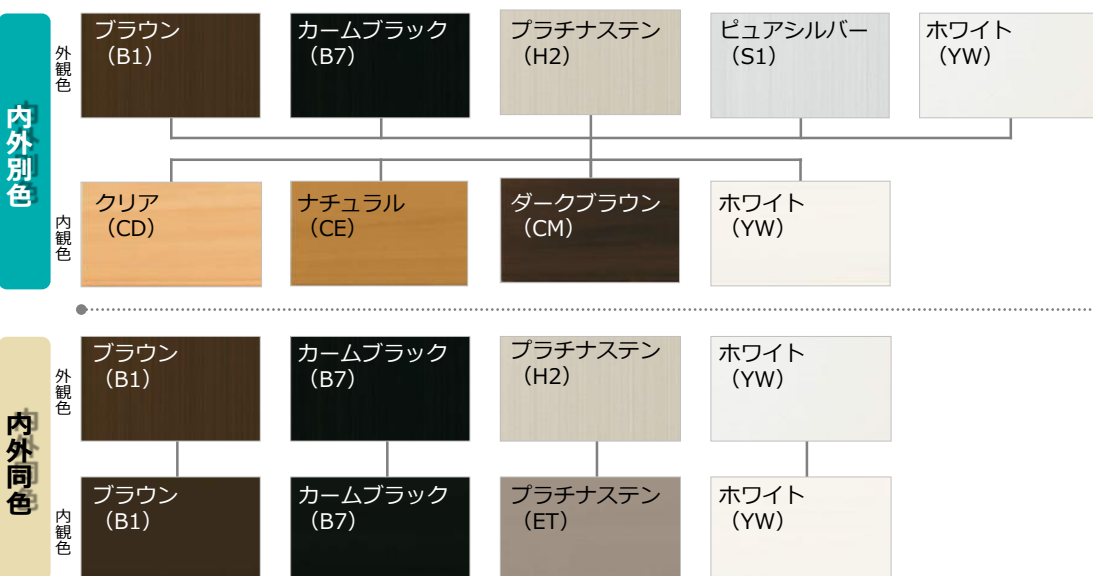
カムラッチハンドル仕様

●横スリットFIX窓



119018(W1235xH253)  
160018(W1640xH253)

### ●カラーバリエーション



上記サイズ以外は全てオプションとなります。

### 標準仕様明細

- 窓セット数は、合計18セットまで+玄関ドア1セットとします。
- シャッター付テラス戸は、3セットまでとします。
- 3階建ての非常進入口用窓は、1セットとします。
- 連窓・段窓は、対応不可となります。
- ガラスの種類はテラス戸は、透明ガラス・それ以外は型ガラスとします。
- 面格子のデザインは、ラチス格子のみとなります。
- 建築確認申請後の窓種変更は、設計事務所にご確認ください。費用が発生する場合がございます。

(注) サッシ寸法に関しては、現場等の納まりで変更となる可能性があります。

## A

シャッター付引違い窓  
9尺 テラスタイプ



手動シャッターGR

※W寸法は、2,550mmとなります。  
※シャッター付引違い窓 テラスタイプのみです。

## B

シャッター付引違い窓  
6尺 テラスタイプ



手動シャッターGR

※W寸法は、1,600mmまでです。  
※シャッター付引違い窓 テラスタイプのみです。

引違い窓 テラスタイプ



※W寸法は、1,600mmまでです。

## C

勝手口ドア 通風タイプ



※横格子のみとなります。



(内観)

## D 装飾窓

●シャッター付引違い窓



手動シャッターGR

※W寸法は、1,600mmまでです。

●面格子付引違い窓



ラチス格子のみ

●片上げ下げ窓




●面格子付片上げ下げ窓




ラチス格子のみ

●FIX窓



●たてすべり出し窓



オペレーターハンドル仕様

●すべり出し窓



●高所用すべり出し窓



高窓用オペレーター仕様

●天窗シリーズ F型 (FIXタイプ)



※外観色：2Cデニッシュグレー

## 仕様外 価格表

**A**グループ ￥390,000- (税込) / 1 set

**B**グループ ￥270,000- (税込) / 1 set

**C**グループ ￥260,000- (税込) / 1 set

**D**グループ ￥190,000- (税込) / 1 set

## A

シャッター付引違い窓  
9尺 テラスタイプ



手動シャッターGR

※W寸法は、2,550mmとなります。  
※シャッター付引違いテラスのみです。

## B

シャッター付引違い窓  
6尺 テラスタイプ

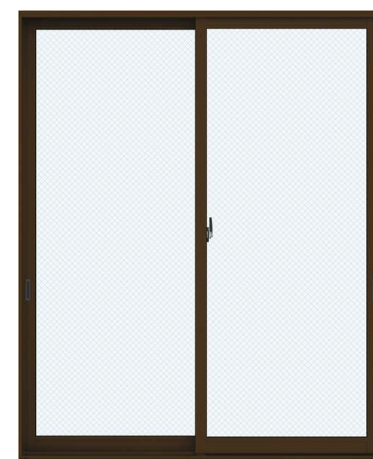


手動シャッターGR

※W寸法は、1,600mmまでです。  
※シャッター付引違いテラスのみです。

引違い窓 テラスタイプ  
(アルミ樹脂複合窓)

注) エピソードII 防火窓 GNEO



※W寸法は、1,600mmまでです。

## C

勝手口ドア 上げ下げ通風仕様  
(アルミ樹脂複合窓)

注) エピソードII 防火窓 GNEO



※横格子のみとなります。

(内観)

## D 装飾窓

●シャッター付引違い窓  
(窓タイプ)



手動シャッターGR

●片上げ下げ窓



●ラチス面格子付  
片上げ下げ窓



●FIX窓



●たてすべり出し窓  
(オペレーターハンドル仕様)



●開き窓テラス  
(非常用進入口仕様)



注) エピソードII 防火窓  
GNEO

●ラチス面格子付引違い窓



注) 天窗シリーズ

●F型 FIXタイプ



※外観色  
2Cデニッシュグレー

●すべり出し窓  
(オペレーターハンドル仕様)



●高所用すべり出し窓  
(高窓用オペレーター仕様)



## 仕様外 価格表

**Aグループ** ¥390,000-(税込) / 1 set

**Bグループ** ¥270,000-(税込) / 1 set

**Cグループ** ¥260,000-(税込) / 1 set

**Dグループ** ¥190,000-(税込) / 1 set

## 基本カラー (4色)

外観色

プラチナステン

ブラウン

ホワイト ※

ブラック ※

内観色

ホワイト

クリア

ナチュラル

ダークブラウン

ホワイト

※外観色ホワイト・ブラックの内観色は、ホワイトのみの設定です。

## 木目仕様 (2色)

外観色

チーク ※

ブラックウォールナット ※

ブラウン

内観色

ホワイト

面格子・シャッター付引違い窓 対応色

面格子付上げ下げ窓



チーク



ブラックウォールナット

シャッター付引違い窓



※面格子本体は、ブラウン (B1) 色となります。

※シャッター付引違い窓は、シャッター・枠・障子 全てブラウン (B1) 色となります。

※外観色木目仕様は、ホワイトのみの設定です。