



WASHLET

ウォシュレットJS
TCF2231R

※写真はイメージです。

機能紹介

お手入れらくらく

汚れが付きにくく落ちやすい
TOTO独自の技術「セフィオンテクト」効果は長期持続



CeFiONtect

すっきりデザイン

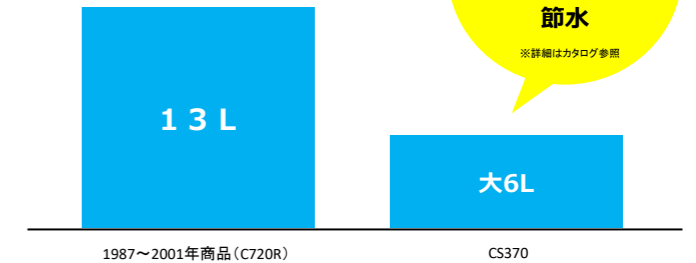
便器とタンクに一体感のある
すっきりスマートなフォルム
便器袴の清掃性にも
配慮しました。
したがってお掃除も
ラクラクです。



凹凸のない袴部分
便器とタンクに
一体感がある

節水だからエコ

少ない水でしっかり洗浄
便器標準洗浄水量は、13L便器から約50%の
大幅な節水を実現しました。



年間約10,000円節約できます

クリーン樹脂

便座・ノズル・ケースの素材に防汚効果の高い樹脂を採用。
さっとひとふきでお手入れ完了。



従来の樹脂 クリーン樹脂 クリーン便座 クリーンノズル

特許 5459514 クリーン便座・クリーンノズル

心地よく、清潔なトイレ空間を。

汚れが付きにくく、落ちやすい「セフィオンテクト」便器。

ウォシュレット共通機能

おしり洗浄	ビデ洗浄	ムーブ洗浄	水勢調節	便座・便ふたソフト閉止	暖房便座	着座センサー ※1	おまかせ節電 ※2
タイマー節電	セルフクリーニング	クリーン便座	クリーンノズル	抗菌	便ふた着脱	本体ワンタッチ着脱	ノズルそうじ

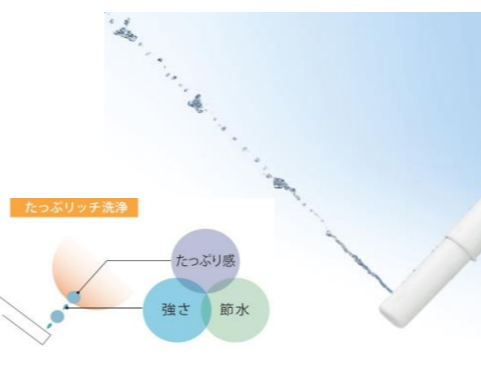
※1 着座センサー(着座スイッチ式)は人が座るまでスイッチを受け付けないので間違えてスイッチを押しても安心です。ウォシュレットに座ると便器に向かって右側の便座が下がり、人が座ったことを認識して操作を受け付ける状態になります。このため便座が上下する構造となり、便座クッションと便器の間にすき間があります。
※2 環境への配慮として、おまかせ節電は「入」で設定し出荷しています。
*ウォシュレットはTOTOの登録商標です

便器 紙巻器 タオルリング



「たっぶり」な洗い心地

水に空気を混ぜて、「たっぶり」と「しっかり」の洗い心地を両立した「たっぶり洗浄」



本体ワンタッチ着脱

便座の奥もお掃除ラクラク


ウォシュレット本体がカンタンに取り外せ、便座とタンクの間、本体の裏側など、拭きにくかったところもラクにお掃除できます。



オートパワー脱臭・脱臭

使用後は自動で強力脱臭

使用後は、通常の「脱臭」から吸い込み量約2倍※の「パワー脱臭」に自動で切り替わり、強力に脱臭。次の人に不快感を与えません。



吸い込み量 約2倍

※画像はイメージ