

BINOIE カラーバリエーション ※1色お選びください

BK	DA	ME	BJ	LT	PA	WA
チェスナット柄 ブラック色	ウォールナット柄 ダーク色	チェリー柄 ミディアム色	エルム柄 ベージュ色	オーク柄 ライト色	メープル柄 ペール色	アッシュ柄 ホワイト色

ドア・引戸の特徴



枠の特徴

枠は、壁紙と同調するアッシュ柄ホワイト色(WA)でのコーディネートです。枠の存在感をなくす事でスッキリとした印象になります。

造作材(廻り縁なし仕様)



アッシュ柄ホワイト色

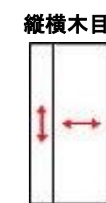
※建具枠、収納扉、クローゼット扉、笠木、巾木・窓枠・開口枠等の造作材に使用。

ハイトイプ特徴



ハイトイプは、高さ7尺タイプより190mm高くスッキリとした印象と高級感のある空間となります。

縦横木目とは…



縦横木目図
ハンドル側が縦木目、吊り元側が横木目の新しいデザインです。

引戸特徴

引戸はゆっくりと閉まり、跳ね返りのないクローザ機能付。

・無造作に閉めても途中でスピードが落ち、引き込まれるよう自然に閉まります。弱い力で扉を開けてもクローザ機能が扉を縦枠までゆっくりと引き込みます。扉と枠がぶつかる不快な音を低減します。

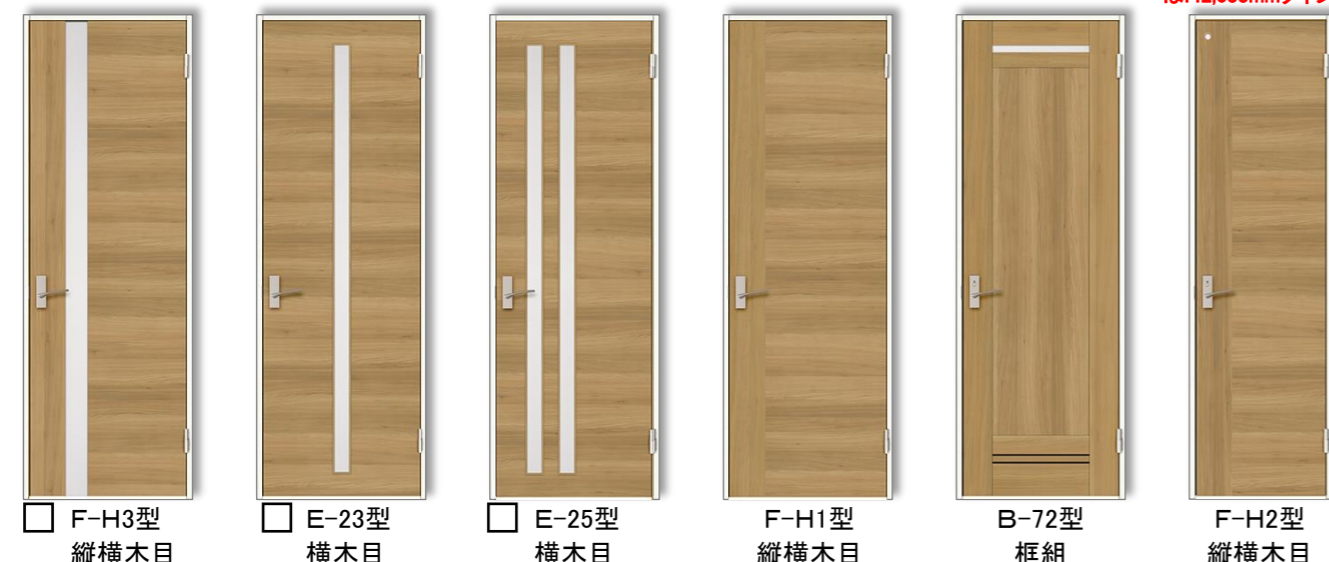


ハンドル・引手 -ヘアライン仕上げ-



内装ドア・引戸デザイン ●ドア・引戸ハイトイプ = 枠外高 2,223ミリ ※建具枠色はWA色です


LDK 3つのデザインからお選びください。 居室 洗面 トイレ



収納扉

クローゼット ピボットタイプ

ピボットタイプ (3連以上はフルオープン兼用タイプになります。)



玄関収納:ルシーボ W=1200 トール ミラー付き

