

玄関ドアプラン：Sシリーズ

国土交通大臣認定防火設備
GIESTA 2
 ジェスタ2 防火戸

断熱玄関ドア ジェスタ2 防火戸

親子（子扉採光なし）

毎日をもっと気持ちよく、
 楽しく過ごすために、
 家族の想いをかなえる玄関ドア。



S13型



パールブルー
 設定色：①⑫⑭⑮

エントリーシステム専用
 S型ハンドル

S1A型
 【室外側】
 ハーハンドル

シリリダー、ハンドル、電気錠
 ■そのすべてを一体化

カギ穴が隠れて見えず、電気錠もハンドルと一体化することで、すっきりと美しいデザインを実現。その長身のスタイルは、プレミアムな印象を玄関ドアにもたらしめます。

■流れるように美しく

継ぎ目のない流れるようなデザインを実現した“ストリームライン”。さらに、シルバーとブラックのツートーンにすることでより警戒な印象に。

【室内側】
 マットブラック

S14型



シャンパンレッド
 設定色：⑨⑪⑫⑬



M22型



グレイッシュオーク
 設定色：①②③④⑤
 ⑥⑨⑮⑯⑰⑳ⅢⅣ



M26型



クリアアイボリー
 設定色：①②③④⑤
 ⑥⑮⑯⑰⑳ⅢⅣ



D11型



ポートマホガニー
 設定色：⑦⑧⑩⑬⑱
 I II




D12型



ポートマホガニー
 設定色：⑦⑧⑩⑬⑱
 I II



D91型



ハンドダウンチェリー
 設定色：⑦⑧⑩⑬⑱
 I II



M16型



クリアダーク
 設定色：②③④⑤⑥
 ⑪⑫⑬⑭⑮⑯⑰Ⅳ



M17型




ナチュラルホワイト
 設定色：①②③④⑤
 ⑥⑨⑪⑫⑬⑭⑮⑯⑰
 ⑳ⅢⅣ



M92型




クリアラスク
 設定色：②③④⑤⑥
 ⑪⑫⑬⑭⑮⑯⑰Ⅳ



M93型



ブラックウォールナット
 設定色：①②③④⑤
 ⑥⑨⑪⑫⑬⑭⑮⑯⑰
 ⑳ⅢⅣ



ドアに近づくだけ

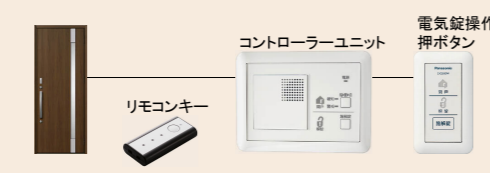
システムキー [AC100V式]



ドアに近づくだけでラクラク解錠できます。
 タッチ/ノータッチの切替も可能です。

■スタンダードプラン

システムキーの基本セットです。リモコンキー、タッチモード/ノータッチモードで解錠の他、玄関ホールからコントローラーユニットで施錠解錠操作ができます。また、玄関まで行かなくても、リビングや2階のお部屋から施錠解錠操作と状態確認ができます。



カラーバリエーション

①クリア アイボリー	②クリア パール	③クリア ラスク	④クリア モカ	⑤クリア ダーク	⑥ミディアム チェリー	⑦アイリッシュ パイン	⑧ハンドダウン チェリー	⑨ブラック ウォールナット	⑩ポート マホガニー	⑪シャンパン レッド	⑫パール ブルー	⑬マット ブラック	⑭ナチュラル ホワイト
⑮ホリッシュ シルバー	⑯シャイン グレー	⑰オータム ブラウン	⑱エクリュ アイボリー	⑲リーフ グリーン	⑳グレイッシュ オーク	I シュガー オーク	II アンティーク オーク	III ゼン オーク	IV トリノ パイン				



LIXILの環境への取組が
 業界トップランナーとして
 環境大臣より認定されました。

※上記掲載の各写真・イラストはイメージです。
 見積内容とは異なる場合がありますので、ご注意ください。

◆お願い
 ・商品によっては、改良などにより仕様、寸法などに多少の変更が生じる場合がありますのでご了承ください。
 ・商品写真は印刷のため、現物と若干異なりますので、実際の商品見本でお確かめください。
 ・商品写真は参考例です。実際に花瓶や小物等を置かれる場合は、落下等の事故がないように取り扱いにご注意ください。
 ・表示価格は、商品代のみメーカー希望小売価格で、取付費・工事費、消費税、セット写真の小物など別途ご負担をお願いいたします。
 ・掲載内容及び写真・図版の無断転載はかたくお断りします。(許可なく転載・流用した場合、損害賠償が発生します。)



TP201712006425

玄関ドアプラン：Sシリーズ

国土交通大臣認定防火設備
GIESTA 2
 ジェスタ2 防火戸

断熱玄関ドア ジェスタ2 防火戸

片開き

毎日をもっと気持ちよく、
 楽しく過ごすために、
 家族の想いをかなえる玄関ドア。



※写真はイメージです。

特長

ガラス破り対策に有効な「セキュリティサムターン」

ボタンを押すだけで、サムターンの取り外しが可能。外出時や就寝時に外しておけば、万が一ドアや窓ガラスに穴をあけられても、「サムターン回し」で開けられる心配がありません。



従来のサムターン セキュリティサムターン(取り外した状態)

ドアに近づくだけ

システムキー

【AC100V式】

ドアに近づくだけでラクラク解錠できます。タッチ/ノータッチの切替も可能です。



カシャ!

室内外から操作OK

ドアに近づくだけで解錠
 (ノータッチモードの場合)

タッチボタンを押すだけで解錠
 (タッチモードの場合)

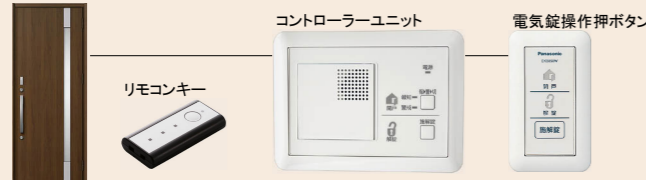
リモコンキー



※リモコンキー2個が標準でついています

スタンダードプラン

システムキーの基本セットです。リモコンキー、タッチモード/ノータッチモードで解錠の他、玄関ホールからコントローラーユニットで施錠解錠操作ができます。また、玄関まで行かなくても、リビングや2階のお部屋から施錠解錠操作と状態確認ができます。



S13型



パールブルー
 設定色: ①⑫⑭⑮

エントリーシステム専用
 S型ハンドル

S1A型
 【室外側】
 ハーハンドル

■そのすべてを一体化

カギ穴が隠れて見えず、電気錠もハンドルと一体化することで、すっきりと美しいデザインを実現。その長身のスタイルは、プレミアムな印象を玄関ドアにもたらしめます。

■流れるように美しく

継ぎ目のない流れるようなデザインを実現した“ストリームライン”。さらに、シルバーとブラックのツートーンにすることでより警戒な印象に。

プラスト
 シルバー
 【室内側】

S14型



シャンパンレッド
 設定色: ⑨⑪⑫⑬



M22型



グレイッシュオーク
 設定色: ①②③④⑤
 ⑥⑨⑮⑯⑰⑳ⅢⅣ



M26型



クリエアイボリー
 設定色: ①②③④⑤
 ⑥⑮⑯⑰⑳ⅢⅣ



D11型



ポートマホガニー
 設定色: ⑦⑧⑩⑱⑲
 I II



D12型



ポートマホガニー
 設定色: ⑦⑧⑩⑱⑲
 I II



D91型



ハンドダウンチェリー
 設定色: ⑦⑧⑩⑱⑲
 I II



M16型



クリエダーク
 設定色: ②③④⑤⑥
 ⑪⑫⑬⑭⑮⑯⑰Ⅳ



M17型




ナチュラルホワイト
 設定色: ①②③④⑤
 ⑥⑨⑪⑫⑬⑭⑮⑯⑰
 ⑳ⅢⅣ



M92型



クリエラスク
 設定色: ②③④⑤⑥
 ⑪⑫⑬⑭⑮⑯⑰Ⅳ



M93型



ブラックウォールナット
 設定色: ①②③④⑤
 ⑥⑨⑪⑫⑬⑭⑮⑯⑰
 ⑳ⅢⅣ



カラーバリエーション

①クリエアイボリー	②クリエパール	③クリエラスク	④クリエモカ	⑤クリエダーク	⑥ミディアムチェリー	⑦アイリッシュハイン	⑧ハンドダウンチェリー	⑨ブラックウォールナット	⑩ポートマホガニー	⑪シャンパンレッド	⑫パールブルー	⑬マットブラック	⑭ナチュラルホワイト
⑮アイリッシュシルバー	⑯シャイングレー	⑰オータムブラウン	⑱エクリュアイボリー	⑲リーフグリーン	⑳グレイッシュオーク	I シュガーオーク	II アンティークオーク	III ゼンオーク	IV トリノハイン				



LIXILの環境への取組が業界トップランナーとして環境大臣より認定されました。

※上記掲載の各写真・イラストはイメージです。見積内容とは異なる場合がありますので、ご注意ください。

◆お願い
 ・商品によっては、改良などにより仕様、寸法、カラーなどに多少の変更が生じる場合がありますのでご了承ください。
 ・商品写真は印刷のため、現物と若干異なりますので、実際の商品見本でお確かめください。
 ・商品写真は参考例です。実際に花瓶や小物を置かれる場合は、落下等の事故がないように取り扱いにご注意ください。
 ・表示価格は、商品代のみメーカー希望小売価格で、取付費・工事費、消費税、セット写真の小物など別途ご負担をお願いいたします。
 ・掲載内容及び写真・図版の無断転載はかたくお断りします。(許可なく転載・流用した場合、損害賠償が発生します。)

TP201712006383



玄関ドアプラン：Sシリーズ

国土交通大臣認定防火設備
GIESTA 2
 ジエスタ2 防火戸

玄関ドア上 LED照明 [枠付け用]



玄関を、もっと美しく心地よい場所にできないか。
 LIXILがたどり着いた一つの答えが、玄関ドアと一体化した
 まったく新しいスタイルのLED照明です。
 すっきりとした佇まいで玄関先を美しく演出するとともに、
 足元まで明るくなり安心・安全。
 帰宅した家族やお客さまをあたたく迎え入れます。

ドアに溶け込むノイズレスデザイン

玄関ドアの表情を際立たせるため、照明は存在を主張しないすっきりとしたデザインを追求。灯りは、空間全体にシンメトリーに広がり、玄関先を美しく、心地よく彩ります。



出幅86mmのスマートデザイン。
 照明本体の出幅はわずか86mm。正面はもちろん、真横から見てもほとんど目立たず、スマートな印象です。

足元や室内側まで明るくなるから安心

玄関照明は、夜間の帰宅時など出入りの際に、足元の安全を確保することが大切です。ドアの上からの灯りは、足元や室内側までしっかり明るくなるため、つまづきやすい段差などもはっきり見えます。

■ 玄関ドア上LED照明の場合



室内まで灯りが届き、段差もはっきり見える

■ ポーチライトの場合



室内まで灯りが届かず段差も見えづらい

■ 玄関ドア上LED照明にすると...



バッグの中まで明るく照らし出すため、サッとカギを見つけることができます。



カギ穴やエントリーシステムのボタン・リーダーの位置もはっきりと分かります。

取付方法

枠付け用
 上枠と一体となったすっきりした納まりです。



白熱電球の約1/5の消費電力量で、しっかり省エネ

LED照明の消費電力量は、白熱電球の約1/5。優れた省エネ性能で、気になる毎月の電気代もしっかりと節約できます。

従来のポーチライト(白熱電球)に比べて

年間電気代 3,533円節約

[算出方法] ●電気代の計算式: 22円で計算
 ●玄関ドア上LED照明(W924)の場合の計算式:
 10W/1000 × (10時間 × 30日) × 22円 = 66円/月



※LEDは代表的な照明器具・ランプで消費電力の比較をしています。



選べる4つのモード ライフスタイルや省エネ対策に合わせて、モードを設定できます。

4つのモードは付属のリモコンで設定できます。

モード①

暗くなると点灯し、明るくなると消灯。

夜の間はずっと点灯させたい!



モード②

暗くなって、人が近づいたときに点灯。

人がいるときだけ点灯してほしい!



モード③

暗くなってから6・8時間連続点灯。その後は人が近づいたときだけ点灯。

決まった時間と人がいるときに点灯してほしい!



モード④ ※標準設定

暗くなってから6・8時間省エネ点灯し、人が近づいたときだけ点灯。

省エネしながら、人がいるときは点灯してほしい!



カラーバリエーション【照明本体色は、枠の色と同色となります。】

■木目調

クリエ アイボリー	クリエ ペール	クリエ ラスク	クリエ モカ	クリエ ダーク	エクリュ アイボリー	リーフ グリーン	グレイッシュ オーク
シュガー オーク	ミディアム チェリー	アイリッシュ パイン	ハンドダウン チェリー	ポート マホガニー	アンティーク オーク	ゼン オーク	トリノ パイン

■アルミ色(遮熱銅版)

マット ブラック	ナチュラル ホワイト	シャイン グレー	オータム ブラウン	ナチュラル シルバー
----------	------------	----------	-----------	------------



※上記掲載の各写真・イラストはイメージです。見積内容とは異なる場合がありますので、ご注意ください。

◆お願い
 ・商品によっては、改良などにより仕様、寸法、カラーなどに多少の変更が生じる場合がありますのでご了承ください。
 ・商品写真は印刷のため、現物と若干異なりますので、実際の商品見本でお確かめください。
 ・商品写真は参考例です。実際に花瓶や小物を置かれる場合は、落下等の事故がないように取り扱いにご注意ください。
 ・表示価格は、商品代のみメーカー希望小売価格で、取付費・工事費、消費税、セット写真の小物など別途ご負担をお願いいたします。
 ・掲載内容及び写真・図版の無断転載はかたくお断りします。(許可なく転載・流用した場合、損害賠償が発生します。)

TP201712006445

